



ESTINTORE

Estintore portatile




IDRANTE

Idrante




PULSANTE ALLARME

Pulsante allarme




QUADRO ELETTRICO

Quadro elettrico




PUNTO DI RACCOLTA

Punto di raccolta




PERCORSO DI FUGA

Percorso di fuga



PUNTO DI RACCOLTA

CAMERA DI COMMERCIO INDUSTRIA ARTIGIANATO E AGRICOLTURA
Via Calepina n° 13 - 38100 Trento



PIANO DI EMERGENZA

Maggio 2008

Piano Secondo

The floor plan illustrates the layout of the second floor, including various rooms and emergency features. Rooms labeled include C.E.D. (Cassa Elettrica Distributrice), UFFICIO (Office), ATRIO (Atrium), LOCALE SERVER (Server Room), SALA RIUNIONI (Meeting Room), DEPOSITO (Storage), and SALA CONFERENZE (Conference Room). Emergency equipment is marked with icons: fire extinguishers (ESTINTORE), fire hydrants (IDRANTE), alarm buttons (PULSANTE ALLARME), electrical panels (QUADRO ELETTRICO), and collection points (PUNTO DI RACCOLTA). Green arrows indicate the primary escape routes, starting from the 'VOI SIETE QUI' (You are here) location and leading towards the exits. A red box in the atrium area states 'vetrate non calpestabili' (glass not to be stepped on). The conference room is shown with rows of chairs.

NORME COMPORTAMENTALI IN CASO DI INCENDIO

- mantenere la calma
- interrompere immediatamente ogni attività
- lasciare tutto come si trova senza raccogliere nulla se non lo stretto necessario
- controllare se la via di fuga è praticabile

SE LA VIA DI FUGA E' PRATICABILE

- uscire ordinatamente e con calma dal locale in cui ci si trova
- se il locale è invaso dal fumo procedere strisciando sul pavimento o andando a carponi
- raggiungere il punto di raccolta seguendo senza correre il percorso di esodo segnalato
- seguire le disposizioni impartite dagli addetti alla gestione dell'emergenza
- non utilizzare l'ascensore
- non tornare indietro per nessun motivo e non prendere iniziative personali
- non appena raggiunto il punto di raccolta non disperdersi ed attendere che il personale incaricato del controllo delle presenze abbia verificato la situazione fornendo eventuali indicazioni su feriti o dispersi
- attendere presso il punto di raccolta l'arrivo dei soccorsi
- rientrare nell'edificio solo quando ne danno indicazione gli addetti alla gestione dell'emergenza o i soccorsi esterni intervenuti

SE LA VIA DI FUGA NON E' PRATICABILE

- rimanere nel locale in cui ci si trova
- chiudere tutte le porte in direzione del focolaio
- chiudere fessure, crepe, serrature e buchi con stracci possibilmente bagnati
- se il fumo o il fuoco provengono dall'esterno chiudere le finestre
- se il fumo o il fuoco provengono dall'interno dell'edificio aprire le finestre e richiamare l'attenzione
- aspettare i soccorsi sdraiandosi sul pavimento e proteggendosi le vie respiratorie con fazzoletti possibilmente bagnati